



### 403

организации учтены  
в Статистическом регистре Росстата  
на 1 января 2023 года




### 18,4 тыс. человек

среднегодовая численность  
работников организаций  
(без внешних совместителей  
и работников несписочного  
состава) за 2022 год



### 58 727,3 рубля

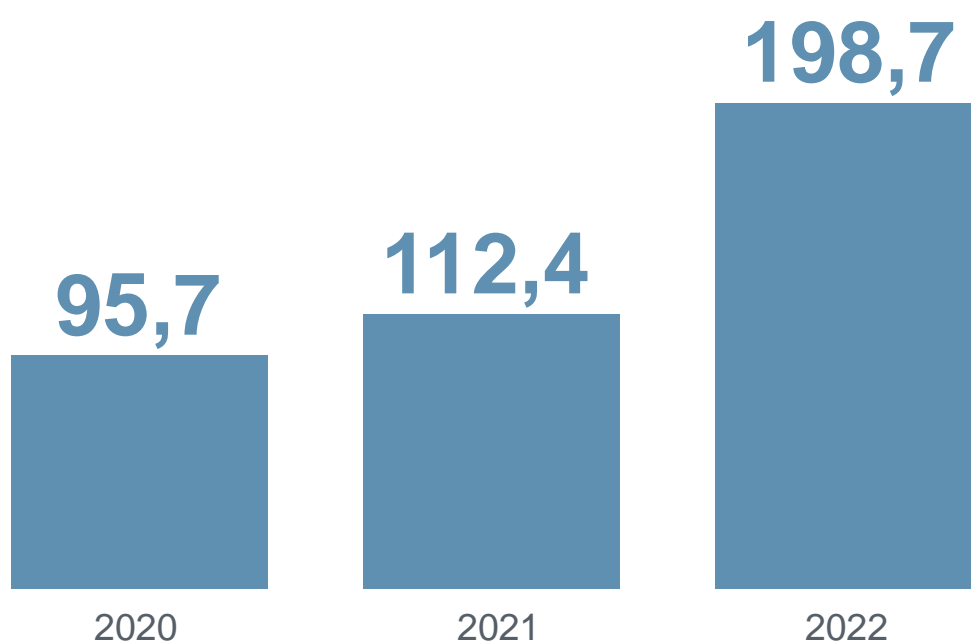
среднемесячная номинальная  
начисленная заработная плата  
работников организаций  
за 2022 год



### 1008,3 тыс. тонн

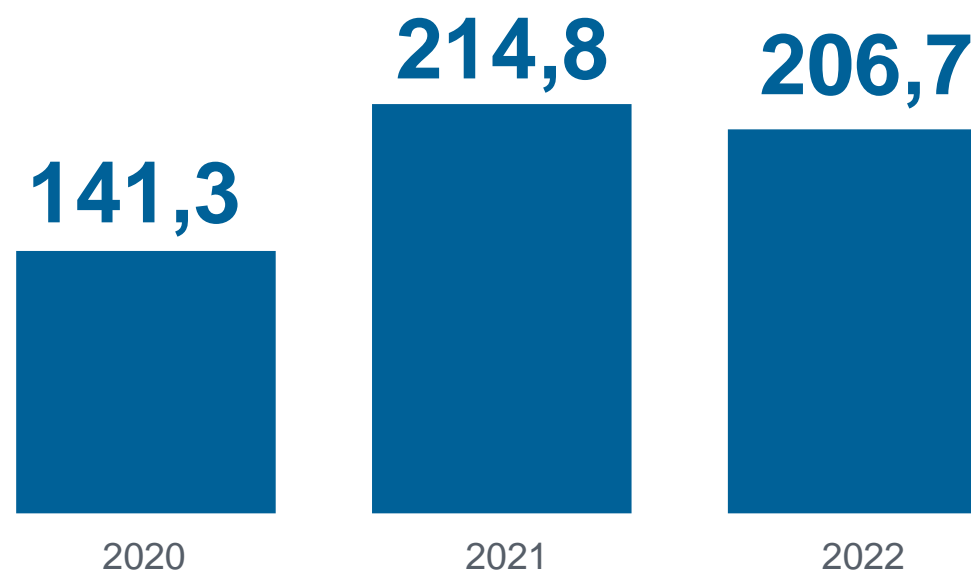
запасы угля<sup>2)</sup>  
на 1 января 2023 года

#### ОБОРОТ ОРГАНИЗАЦИЙ, млрд рублей



#### ОБЪЕМ ОТГРУЖЕННЫХ ТОВАРОВ СОБСТВЕННОГО ПРОИЗВОДСТВА, ВЫПОЛНЕННЫХ РАБОТ И УСЛУГ СОБСТВЕННЫМИ СИЛАМИ ОРГАНИЗАЦИЯМИ ПРОМЫШЛЕННОГО ПРОИЗВОДСТВА, в фактически действовавших ценах; млрд рублей

Челябинская область



Уральский федеральный округ  
2022 год

Уральский  
федеральный  
округ



### 11 248,5

Тюменская  
область



### 10 905,2

Челябинская  
область



### 206,7

Свердловская  
область



### 133,3

Курганская  
область



### 3,3

<sup>1)</sup> Данные по виду экономической деятельности «Добыча полезных ископаемых».

<sup>2)</sup> Без данных по микропредприятиям.